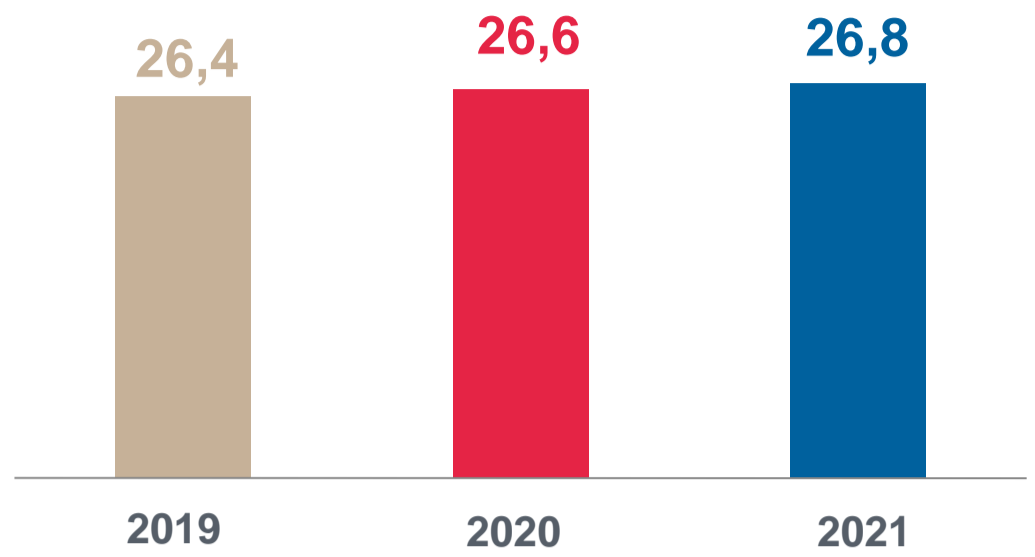


Число электростанций (на конец 2021 года; без субъектов малого предпринимательства), единиц

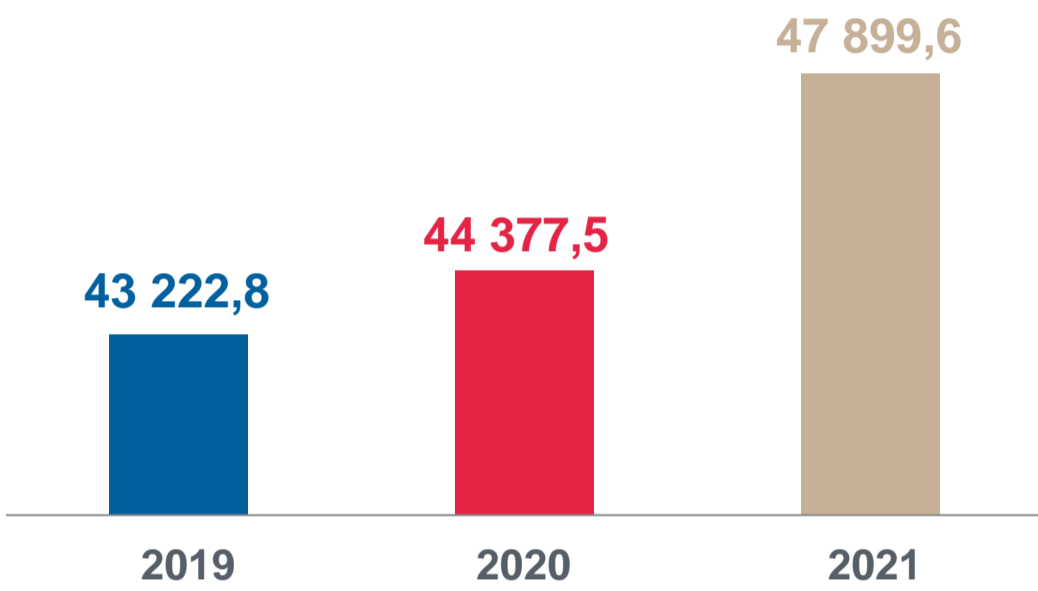


202
электростанции

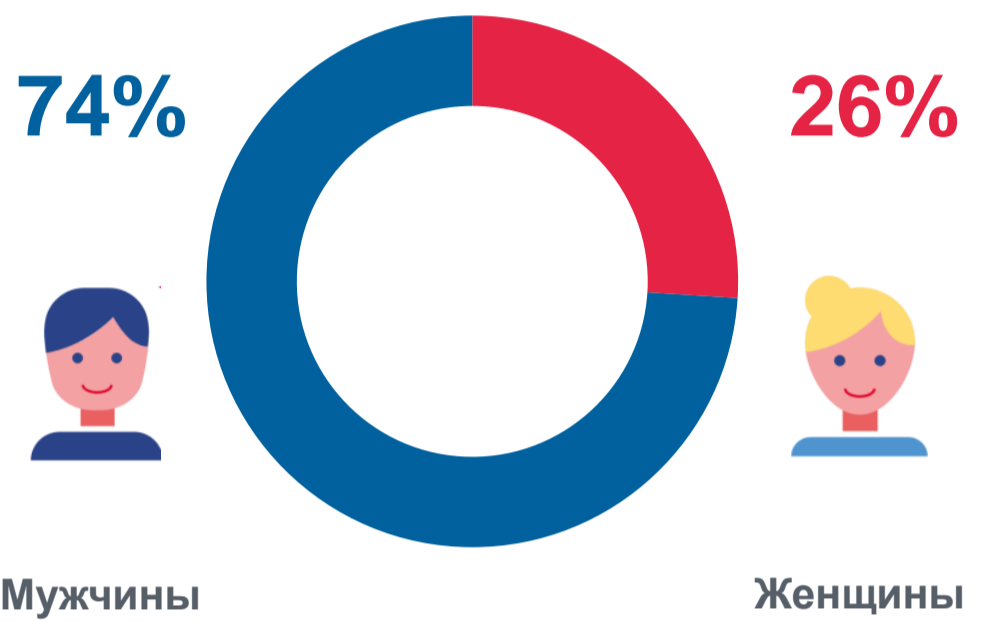
Среднегодовая численность работников организаций, без внешних совместителей и работников несписочного состава¹⁾, тыс. человек



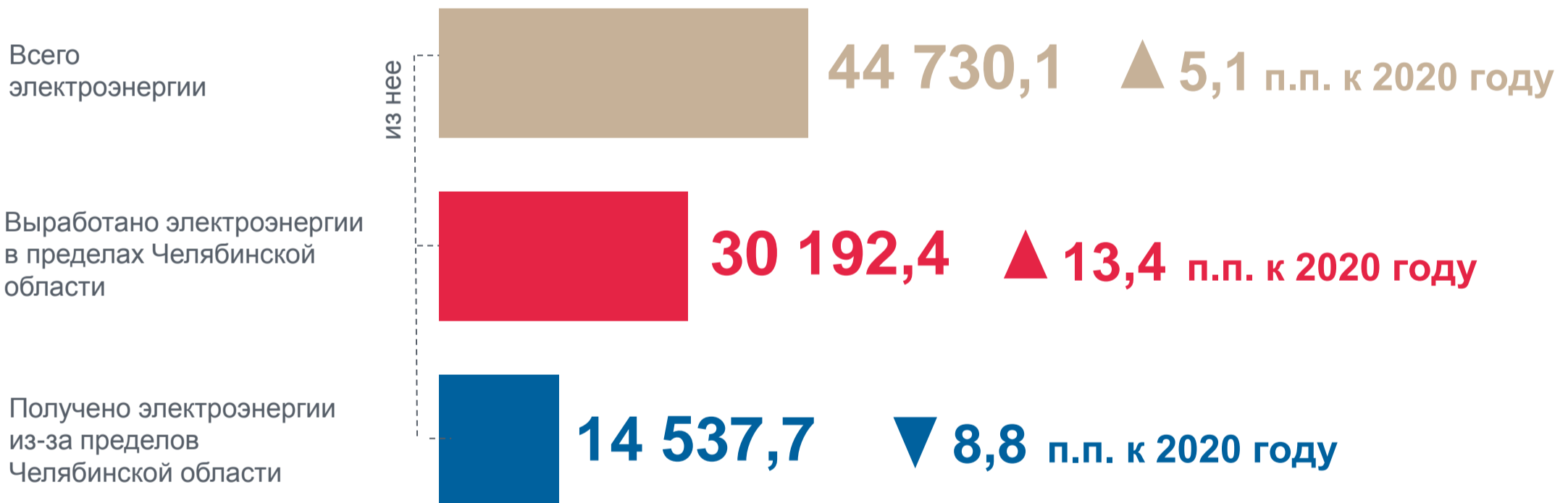
Среднемесячная номинальная начисленная заработная плата работников организаций¹⁾, рублей



Занятые по полу¹⁾²⁾ в 2021 году



Общий ресурс электроэнергии в 2021 году, млн кВт-ч



Структура потребления электроэнергии в 2021 году, %



¹⁾ По виду экономической деятельности «Обеспечение электрической энергией, газом и паром; кондиционирование воздуха».

²⁾ По материалам выборочного обследования рабочей силы; в среднем за год.

³⁾ Данные приведены по видам экономической деятельности: «Добыча полезных ископаемых», «Обрабатывающие производства», «Обеспечение электрической энергией, газом и паром; кондиционирование воздуха», «Водоснабжение; водоотведение, организация сбора и утилизации отходов, деятельность по ликвидации загрязнений».